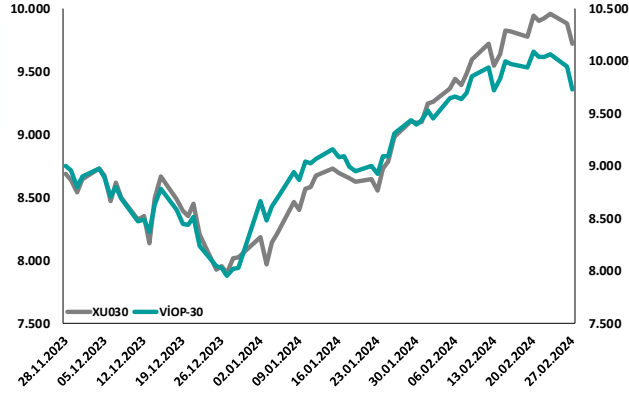
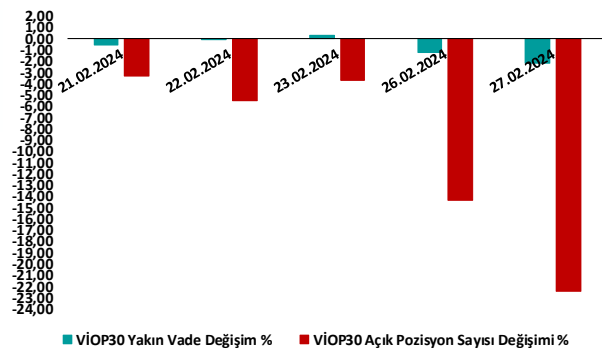



BİST30 ve VIOP30 Yakın Vade Performansı



VIOP30 Günlük Performans ve Açık Pozisyon Değişimi %



Yükseliş ve Düşüşün Devam Etmesi Beklenen Kontratlar* ile Son İşlem Günü Getirileri



Yasal Çekinceler

Burada yer alan bilgiler INVESTAZ Yatırım Menkul Değerler A.Ş. tarafından genel bilgilendirme amacı ile hazırlanmıştır. Yatırım bilgi, yorum ve tavsiyeleri yatırım danışmanlığı kapsamında değildir. Yatırım danışmanlığı hizmeti, SPK tarafından yetkilendirilmiş yetkili kuruluşlar tarafından kişilerin risk ve getiri tercihleri dikkate alınarak sözleşme imzalanmak suretiyle kişiye özel olarak sunulmaktadır. Burada yer alan yorum ve tavsiyeler ise genel nitelikte olup tavsiyede bulunanların kişisel görüşlerine dayanmaktadır. Herhangi bir yatırım aracının alım-satım önerisi ya da getiri vaadi olarak yorumlanmamalıdır. Bu görüşler mali durumunuz ile risk ve getiri tercihlerinize uygun olmayabilir. Bu nedenle, sadece burada yer alan bilgilere dayanarak yatırım kararı verilmesi beklentilerinize uygun sonuçlar doğurmayabilir. Tüm veriler, INVESTAZ Yatırım Menkul Değerler A.Ş tarafından güvenilir olduğuna inanılan kaynaklardan alınmıştır. Burada yer alan fiyatlar, veriler ve bilgilerin tam ve doğru olduğu garanti edilemez; içerik, haber verilmeksizin değiştirilebilir. Bu kaynakların kullanılması nedeni ile ortaya çıkabilecek hatalardan veya zararlılardan kurum çalışanları ile INVESTAZ Yatırım Menkul Değerler A.Ş. Sorumlu değildir.

Hacmi En Çok Artan Pay Vadeli Kontratları

Sıra	Kontrat	Değişim (%)	Hacim (TL)
1	F_EREGL0224	2,94%	2.586 milyon TL
2	F_THYAO0224	-2,14%	2.366 milyon TL
3	F_YKBNK0224	-1,02%	1.815 milyon TL
4	F_EKGY00224	-2,74%	1.574 milyon TL
5	F_AKBNK0224	-0,38%	1.516 milyon TL
6	F_ISCTR0224	0,00%	1.506 milyon TL

Son İşlem Gününde En Çok Yükselen ve En Çok Düşen Kontratlar

Değişim	Kontrat	Hacim (TL)
2,94%	F_EREGL0224	2.585.669.594
2,94%	F_EREGL0324	1.494.601.021
2,59%	F_HALKB0224	630.915.199
2,50%	F_HALKB0324	260.105.303
1,48%	F_TSKB0224	191.221.990
-7,27%	F_ASTOR0324	185.451.110
-6,49%	F_ASTOR0224	592.141.495
-6,25%	F_CIMSA0324	30.547.748
-6,03%	F_CIMSA0224	49.095.846
-5,99%	F_KONTR0224	348.154.783

XU030
Yakın Vade
9.733,25
-2,14%

USDTRY
Yakın Vade
31,1771
-0,07%

EURTRY Yakın
Vade
33,8095
-0,13%

EURUSD
Yakın Vade
1,0840
-0,02%

XAUUSD
Yakın Vade
2,032
0,06%

XAGUSD
Yakın Vade
22,55
0,00%

Endeks Vadeli Sözleşmeler	Kapanış	Günlük Değişim %	Haftalık Değişim %	Yüksek	Düşük	İşlem Miktarı	İşlem Hacmi (milyon TL)	Açık Pozisyon Sayısı	Açık Pozisyon Değişimi %	Vade Tarihi	Vadeye Kalan Gün	Trend Yönü Beklentisi*
F_XU0300224	9.733	-2,14	-3,55	9.943	9.724	89.826	28.569	174.473	-22,50	29.02.2024	1	—
F_XLBNK0224	9.026	-1,26	-4,65	9.215	9.024	149	25	480	-3,61	29.02.2024	1	—

Döviz Vadeli Sözleşmeler	Kapanış	Günlük Değişim %	Haftalık Değişim %	Yüksek	Düşük	İşlem Miktarı	İşlem Hacmi (milyon TL)	Açık Pozisyon Sayısı	Açık Pozisyon Değişimi %	Vade Tarihi	Vadeye Kalan Gün	Trend Yönü Beklentisi*
F_USDTRY0224	31,1771	-0,07	0,10	31,1859	31,1600	7.677	3.232	351.361	-20,69	29.02.2024	1	—
F_EURTRY0224	33,8095	-0,13	0,18	33,8755	33,8095	74	25	4.666	-5,68	29.02.2024	1	—
F_EURUSD0224	1,0840	-0,02	0,06	1,0867	1,0839	475	99	10.234	-12,87	29.02.2024	1	—
F_GBPUSD0224	1,2695	0,00	0,75	1,2695	1,2695	1	0	76	0,00	29.02.2024	1	—

Kıymetli Maden Vadeli Sözleşmeler	Kapanış	Günlük Değişim %	Haftalık Değişim %	Yüksek	Düşük	İşlem Miktarı	İşlem Hacmi (milyon TL)	Açık Pozisyon Sayısı	Açık Pozisyon Değişimi %	Vade Tarihi	Vadeye Kalan Gün	Trend Yönü Beklentisi*
F_XAUTRYM0224	2.044	0,51	0,65	2.080	2.036	13.566	435	644.045	-14,45	29.02.2024	1	—
F_XAUUSD0224	2.032	0,06	0,16	2.041	2.030	1.825	797	30.560	-11,99	29.02.2024	1	—
F_XAGUSD0224	22,55	0,00	-2,38	22,73	22,49	2.752	260	177.634	-11,01	29.02.2024	1	—

*Yukarı yönlü trend beklentisi için son işlem gününde fiyat ve açık pozisyon yüzde değişimleri pozitif olan kontratlar baz alınırken; aşağı yönlü trend beklentileri için son işlem gününde fiyattaki negatif yüzde değişmeye karşılık, yine son işlem günündeki açık pozisyonundaki pozitif yüzde değişime durumu dikkate alınmıştır. Belirtilen bu iki durum haricindeki fiyat ve açık pozisyon değişimleri için ise yatay/nötr işareti kullanılmıştır.

Yasal Çekinceler

Burada yer alan bilgiler INVESTAZ Yatırım Menkul Değerler A.Ş. tarafından genel bilgilendirme amacı ile hazırlanmıştır. Yatırım bilgi, yorum ve tavsiyeleri yatırım danışmanlığı kapsamında değildir. Yatırım danışmanlığı hizmeti, SPK tarafından yetkilendirilmiş yetkili kuruluşlar tarafından kişilerin risk ve getiri tercihleri dikkate alınarak sözleşme imzalanmak suretiyle kişiye özel olarak sunulmaktadır. Burada yer alan yorum ve tavsiyeler ise genel nitelikte olup tavsiyede bulunanların kişisel görüşlerine dayanmaktadır. Herhangi bir yatırım aracının alım-satım önerisi ya da getiri vaadi olarak yorumlanmamalıdır. Bu görüşler mali durumunuz ile risk ve getiri tercihlerinize uygun olmayabilir. Bu nedenle, sadece burada yer alan bilgilere dayanarak yatırım kararı verilmesi beklentilerinize uygun sonuçlar doğurmayabilir. Tüm veriler, INVESTAZ Yatırım Menkul Değerler A.Ş tarafından güvenilir olduğuna inanılan kaynaklardan alınmıştır. Burada yer alan fiyatlar, veriler ve bilgilerin tam ve doğru olduğu garanti edilemez; içerik, haber verilmeksizin değiştirilebilir. Bu kaynakların kullanılması nedeni ile ortaya çıkabilecek hatalardan veya zararlardan kurum çalışanları ile INVESTAZ Yatırım Menkul Değerler A.Ş. Sorumlu değildir.

Pay Vadeli Sözleşmeler	Kapanış	Günlük Değişim %	Haftalık Değişim %	Yüksek	Düşük	İşlem Miktarı	İşlem Hacmi (milyon TL)	Açık Pozisyon Sayısı	Açık Pozisyon Değişimi %	Vade Tarihi	Vadeye Kalan Gün	Trend Yönü Beklentisi*
F_AEFES0224	153,17	-0,92	-3,26	155,01	151,37	3.794	116	5.119	-28,21	29.02.2024	1	—
F_AKBNK0224	41,74	-0,55	-4,49	42,61	41,63	23.911	1.516	268.802	-13,17	29.02.2024	1	—
F_AKSEN0224	38,30	0,47	-4,51	38,78	37,52	5.437	101	17.704	-19,64	29.02.2024	1	—
F_ALARK0224	132,92	-1,17	1,32	135,62	131,10	23.328	530	20.145	-24,47	29.02.2024	1	—
F_ARCLK0224	161,87	0,60	-0,75	163,75	158,64	7.922	219	12.007	-16,52	29.02.2024	1	—
F_ASELS0224	63,55	-5,43	5,34	67,64	63,43	40.569	1.135	56.560	-27,23	29.02.2024	1	—
F_ASTOR0224	122,60	-6,93	-2,85	134,92	122,01	21.395	592	20.790	-16,90	29.02.2024	1	—
F_BIMAS0224	386,51	-2,72	-3,73	399,47	384,80	9.698	559	18.268	-4,03	29.02.2024	1	—
F_CIMSA0224	35,84	-5,19	-7,37	37,85	35,84	2.324	49	19.124	-16,72	29.02.2024	1	—
F_DOAS0224	264,70	-2,96	-7,15	273,24	263,57	511	20	1.366	-14,36	29.02.2024	1	—
F_DOHOL0224	13,86	-2,19	-1,77	14,18	13,78	9.350	562	222.435	-29,34	29.02.2024	1	—
F_ECILC0224	50,63	-3,34	-9,30	53,00	48,98	3.781	78	10.816	-10,42	29.02.2024	1	—
F_EKGYO0224	11,36	-2,99	4,03	11,74	11,35	15.618	1.574	845.142	-29,03	29.02.2024	1	—
F_ENJSA0224	61,38	-3,32	-1,49	63,46	59,25	20.525	286	20.517	-32,45	29.02.2024	1	—
F_ENKAI0224	38,30	-4,96	-6,52	40,50	38,02	8.238	197	52.854	-15,45	29.02.2024	1	—
F_EREGL0224	47,23	2,94	-6,03	47,41	45,71	45.960	2.586	339.871	-19,48	29.02.2024	1	—
F_FROTO0224	1.035,92	0,34	3,47	1.040,46	1.009,22	5.447	637	3.402	-8,65	29.02.2024	1	—
F_GARAN0224	63,79	-2,52	-7,38	65,79	63,75	20.558	630	102.343	-11,01	29.02.2024	1	—
F_GUBRF0224	187,82	-3,63	-7,63	195,50	186,50	9.199	418	10.198	-8,03	29.02.2024	1	—
F_HALKB0224	15,45	2,52	5,82	15,85	14,93	13.030	631	157.572	-24,99	29.02.2024	1	—
F_HEKTS0224	19,30	-0,97	-10,19	19,80	18,78	20.601	253	168.853	-13,91	29.02.2024	1	—
F_ISCTRO224	28,84	0,00	0,21	29,16	28,23	22.050	1.506	417.790	0,00	29.02.2024	1	—
F_ISGYO0224	17,76	-3,43	-5,48	18,57	17,76	6.137	89	39.514	-14,22	29.02.2024	1	—
F_KARSN0224	9,91	-4,07	-3,79	10,33	9,90	2.989	42	24.522	-24,95	29.02.2024	1	—
F_KCHOL0224	174,76	-0,69	-2,37	176,52	169,50	14.289	809	34.442	-35,28	29.02.2024	1	—

*Yukarı yönlü trend beklentisi için son işlem gününde fiyat ve açık pozisyon yüzde değişimleri pozitif olan kontratlar baz alınırken; aşağı yönlü trend beklentileri için son işlem gününde fiyattaki negatif yüzde değişmeye karşılık, yine son işlem günündeki açık pozisyonundaki pozitif yüzde değişme durumu dikkate alınmıştır. Belirtilen bu iki durum haricindeki fiyat ve açık pozisyon değişimleri için ise yatay/nötr işareti kullanılmıştır.

Yasal Çekinceler

Burada yer alan bilgiler INVESTAZ Yatırım Menkul Değerler A.Ş. tarafından genel bilgilendirme amacı ile hazırlanmıştır. Yatırım bilgi, yorum ve tavsiyeleri yatırım danışmanlığı kapsamında değildir. Yatırım danışmanlığı hizmeti, SPK tarafından yetkilendirilmiş yetkili kuruluşlar tarafından kişilerin risk ve getiri tercihleri dikkate alınarak sözleşme imzalanmak suretiyle kişiye özel olarak sunulmaktadır. Burada yer alan yorum ve tavsiyeler ise genel nitelikte olup tavsiyede bulunanların kişisel görüşlerine dayanmaktadır. Herhangi bir yatırım aracının alım-satım önerisi ya da getiri vaadi olarak yorumlanmamalıdır. Bu görüşler mali durumunuz ile risk ve getiri tercihlerinize uygun olmayabilir. Bu nedenle, sadece burada yer alan bilgilere dayanarak yatırım kararı verilmesi beklentilerinize uygun sonuçlar doğurmayabilir. Tüm veriler, INVESTAZ Yatırım Menkul Değerler A.Ş tarafından güvenilir olduğuna inanılan kaynaklardan alınmıştır. Burada yer alan fiyatlar, veriler ve bilgilerin tam ve doğru olduğu garanti edilemez; içerik, haber verilmeksizin değiştirilebilir. Bu kaynakların kullanılması nedeni ile ortaya çıkabilecek hatalardan veya zararlardan kurum çalışanları ile INVESTAZ Yatırım Menkul Değerler A.Ş. Sorumlu değildir.

Pay Vadeli Sözleşmeler	Kapanış	Günlük Değişim %	Haftalık Değişim %	Yüksek	Düşük	İşlem Miktarı	İşlem Hacmi (milyon TL)	Açık Pozisyon Sayısı	Açık Pozisyon Değişimi %	Vade Tarihi	Vadeye Kalan Gün	Trend Yönü Beklentisi*
F_KONTR0224	275,02	-6,06	2,07	293,20	274,47	8.189	348	6.422	-20,13	29.02.2024	1	—
F_KOZAA0224	49,76	-3,23	-6,33	51,58	49,67	9.200	176	32.007	-25,28	29.02.2024	1	—
F_KOZAL0224	22,02	-3,67	-9,38	22,83	22,01	16.622	366	283.296	-10,04	29.02.2024	1	—
F_KRDMD0224	27,70	-1,60	-6,83	28,39	27,61	14.664	673	144.348	-25,25	29.02.2024	1	—
F_MGROS0224	472,08	-1,59	0,59	480,75	469,00	3.521	231	3.563	-5,96	29.02.2024	1	—
F_ODAS0224	10,01	-5,03	0,40	10,49	9,97	9.306	422	255.294	-36,45	29.02.2024	1	—
F_OYAKC0224	67,14	-5,21	-3,87	71,00	66,96	14.888	374	30.464	-26,35	29.02.2024	1	—
F_PETKM0224	24,09	-5,08	-2,51	25,50	24,06	21.996	1.483	296.865	-24,32	29.02.2024	1	—
F_PGSUS0224	831,45	-3,55	-1,02	861,04	831,38	5.525	630	6.766	-15,51	29.02.2024	1	—
F_SAHOL0224	82,53	0,12	1,69	84,12	81,09	24.784	781	79.353	-15,83	29.02.2024	1	—
F_SASAO224	40,26	0,62	-6,83	41,60	38,76	38.171	931	100.270	-21,65	29.02.2024	1	—
F_SISE0224	51,04	-1,64	-6,00	51,82	50,85	22.674	675	98.228	-23,18	29.02.2024	1	—
F_SKBNK0224	4,76	-2,66	-5,56	4,90	4,74	1.811	56	116.008	-12,93	29.02.2024	1	—
F_SOKM0224	67,85	-3,33	-6,59	70,06	67,10	6.191	195	22.170	-24,82	29.02.2024	1	—
F_TAVHL0224	168,50	0,79	-2,13	170,09	165,21	12.397	343	18.890	-14,63	29.02.2024	1	—
F_TCELL0224	65,92	-2,87	-3,34	68,18	65,77	17.246	616	180.023	-12,56	29.02.2024	1	—
F_THYAO0224	281,00	-2,09	-1,66	288,80	280,78	31.838	2.366	64.784	-16,12	29.02.2024	1	—
F_TKFEN0224	46,45	-3,43	-0,11	48,17	45,94	8.395	134	21.391	-20,36	29.02.2024	1	—
F_TOASO0224	266,86	-2,05	0,40	274,00	264,61	11.132	474	20.392	-15,23	29.02.2024	1	—
F_TSKB0224	8,22	1,48	-7,33	8,27	7,87	4.255	191	142.812	-20,09	29.02.2024	1	—
F_TTKOM0224	32,20	-4,56	-2,01	33,78	32,09	13.294	570	159.821	-6,31	29.02.2024	1	—
F_TUPRS0224	161,09	-0,40	-7,20	163,95	160,52	20.114	828	34.163	-23,48	29.02.2024	1	—
F_VAKBN0224	14,71	-1,34	0,55	15,11	14,70	6.328	311	213.457	-17,23	29.02.2024	1	—
F_VESTL0224	85,02	-5,91	2,21	90,90	85,00	9.685	284	37.827	-9,24	29.02.2024	1	—
F_YKBNK0224	23,36	-1,06	-5,92	23,77	23,33	21.065	1.815	410.295	-31,90	29.02.2024	1	—

*Yukarı yönlü trend beklentisi için son işlem gününde fiyat ve açık pozisyon yüzde değişimleri pozitif olan kontratlar baz alınırken; aşağı yönlü trend beklentileri için son işlem gününde fiyattaki negatif yüzde değişmeye karşılık, yine son işlem günündeki açık pozisyonundaki pozitif yüzde değişme durumu dikkate alınmıştır. Belirtilen bu iki durum haricindeki fiyat ve açık pozisyon değişimleri için ise yatay/nötr işareti kullanılmıştır.

Yasal Çekinceler

Burada yer alan bilgiler INVESTAZ Yatırım Menkul Değerler A.Ş. tarafından genel bilgilendirme amacı ile hazırlanmıştır. Yatırım bilgi, yorum ve tavsiyeleri yatırım danışmanlığı kapsamında değildir. Yatırım danışmanlığı hizmeti, SPK tarafından yetkilendirilmiş yetkili kuruluşlar tarafından kişilerin risk ve getiri tercihleri dikkate alınarak sözleşme imzalanmak suretiyle kişiye özel olarak sunulmaktadır. Burada yer alan yorum ve tavsiyeler ise genel nitelikte olup tavsiyede bulunanların kişisel görüşlerine dayanmaktadır. Herhangi bir yatırım aracının alım-satım önerisi ya da getiri vaadi olarak yorumlanmamalıdır. Bu görüşler mali durumunuz ile risk ve getiri tercihlerinize uygun olmayabilir. Bu nedenle, sadece burada yer alan bilgilere dayanarak yatırım kararı verilmesi beklentilerinize uygun sonuçlar doğurmayabilir. Tüm veriler, INVESTAZ Yatırım Menkul Değerler A.Ş tarafından güvenilir olduğuna inanılan kaynaklardan alınmıştır. Burada yer alan fiyatlar, veriler ve bilgilerin tam ve doğru olduğu garanti edilemez; içerik, haber verilmeksizin değiştirilebilir. Bu kaynakların kullanılması nedeni ile ortaya çıkabilecek hatalardan veya zararlılardan kurum çalışanları ile INVESTAZ Yatırım Menkul Değerler A.Ş. Sorumlu değildir.

- InvestAZ Yatırım'da hisse hesabınız var ise ViOP hesabı açmak için telefon ile talimat vermeniz yeterli.
- InvestAZ Yatırım e-Şubeden ViOP ve Hisse hesaplarınız arasında kolaylıkla bakiye aktarabilirsiniz.
- ViOP kontrat işlemi yaptığınızda gün sonunda tüm bakiyeniz nemalanır.
- Nakit teminat tamamlama saati 11:00'dır.
- ViOP hesabınızdan cari hesabınıza teminat çekme son saat 15:30'dur.
- Teminat yatırma son saat 19:00'dır.
- Saat 15:40'dan sonra gelen teminatlar ertesi gün nemalandırılır.
- ViOP konusunda detaylı eğitim taleplerinizi egitim@investaz.com.tr adresine yazabilirsiniz.
- Risk üstlenmeden sanal/deneme hesap açmak için genelmudurluksatis@investaz.com.tr adresine talebinizi yazabilirsiniz.

MARGİN CALL SAATİ KURUMUMUZDA 14:30 OLARAK UYGULANMAKTADIR.

HESAP AÇMAK İÇİN TIKLAYINIZ

InvestAZ Yatırım Menkul Değerler

Adres: Büyükdere Caddesi, Özsezen İş Merkezi,C Blok No:126 Esentepe, Şişli

Kaynaklar : INVESTAZ Yatırım Araştırma, Matriks ve Finnet Raporu

Hazırlayan Birim: InvestAZ Yatırım Araştırma ve Strateji Departmanı

Web Adresi : www.investaz.com.tr

Mail: arastirma@investaz.com.tr

Tel: 90 (212) 238 88 88

Yasal Çekinceler

Burada yer alan bilgiler INVESTAZ Yatırım Menkul Değerler A.Ş. tarafından genel bilgilendirme amacı ile hazırlanmıştır. Yatırım bilgi, yorum ve tavsiyeleri yatırım danışmanlığı kapsamında değildir. Yatırım danışmanlığı hizmeti, SPK tarafından yetkilendirilmiş yetkili kuruluşlar tarafından kişilerin risk ve getiri tercihleri dikkate alınarak sözleşme imzalanmak suretiyle kişiye özel olarak sunulmaktadır. Burada yer alan yorum ve tavsiyeler ise genel nitelikte olup tavsiyede bulunanların kişisel görüşlerine dayanmaktadır. Herhangi bir yatırım aracının alım-satım önerisi ya da getiri vaadi olarak yorumlanmamalıdır. Bu görüşler mali durumunuz ile risk ve getiri tercihlerinize uygun olmayabilir. Bu nedenle, sadece burada yer alan bilgilere dayanarak yatırım kararı verilmesi beklentilerinize uygun sonuçlar doğurmayabilir. Tüm veriler, INVESTAZ Yatırım Menkul Değerler A.Ş tarafından güvenilir olduğuna inanılan kaynaklardan alınmıştır. Burada yer alan fiyatlar, veriler ve bilgilerin tam ve doğru olduğu garanti edilemez; içerik, haber verilmeksizin değiştirilebilir. Bu kaynakların kullanılması nedeni ile ortaya çıkabilecek hatalardan veya zararlardan kurum çalışanları ile INVESTAZ Yatırım Menkul Değerler A.Ş. Sorumlu değildir.